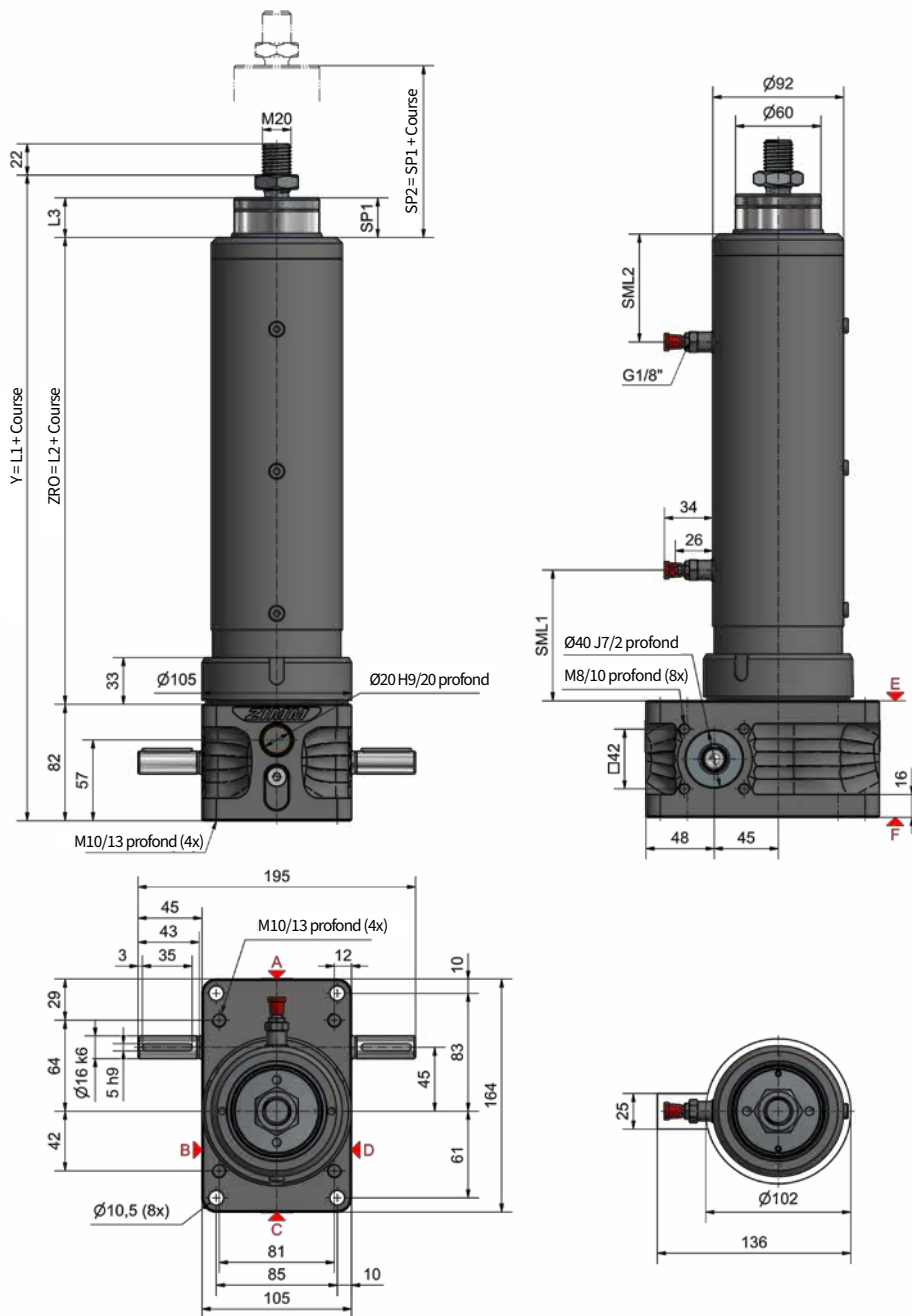


25 kN

ZA-25 | Actionneurs électromécaniques



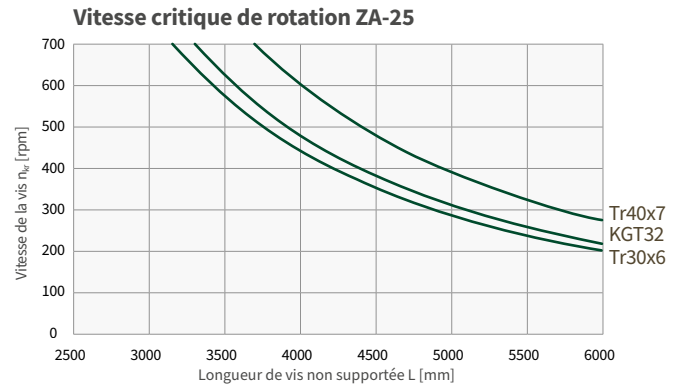
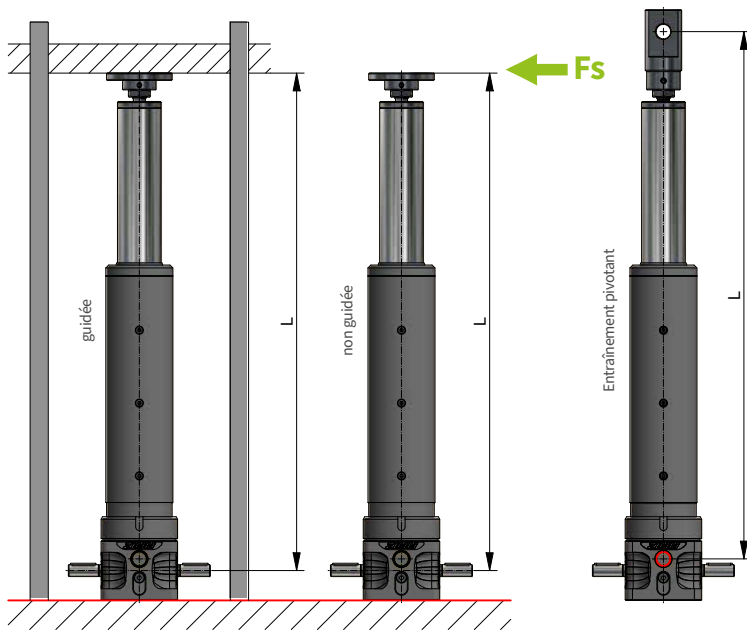
25 kN

Détermination de la longueur

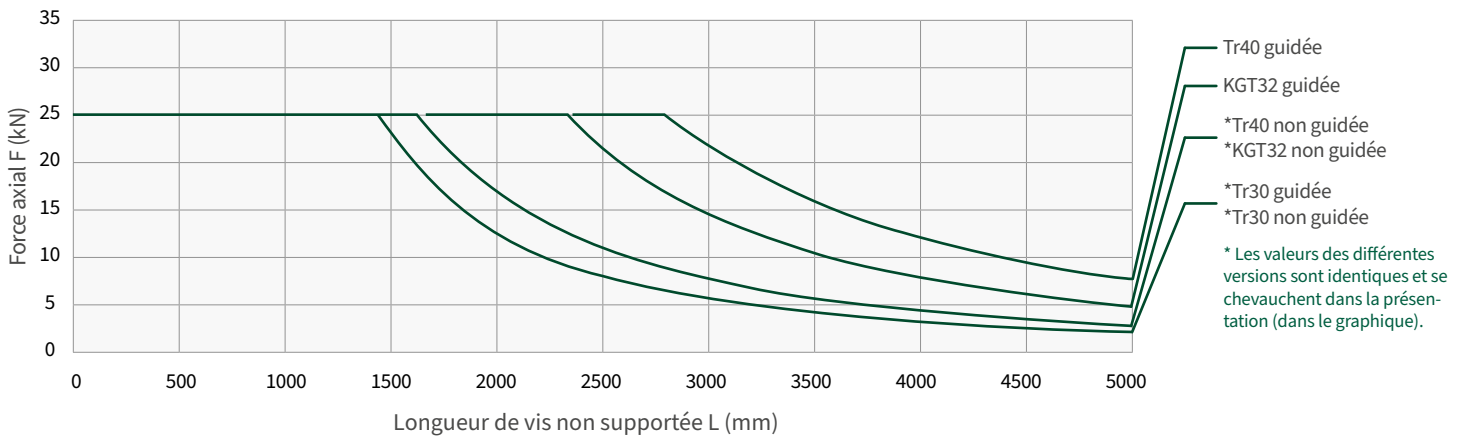
	TR Standard	SIFA TR	KGT32x5	KGT32x10	KGT32x20
L1	306 mm	313 mm	349 mm	364 mm	409 mm
L2	185 mm	192 mm	224 mm	234 mm	264 mm
L3	23 mm	23 mm	27 mm	32 mm	47 mm
SP1	23 mm	23 mm	27 mm	32 mm	47 mm
SML1	72 mm	79 mm	105 mm	110 mm	125 mm
SML2	113 mm	113 mm	119 mm	124 mm	139 mm

Informations techniques

ZA-25 | Charge critique de flambage & vitesse critique de rotation



Charge critique de flambage ZA-25



Efforts latéraux dynamiques Fs (max.)

État étendu L [mm]	max. Fs [N] (dynamique)	
	Standard	Renforcée**
500	410	1540
600		1220
700		1000
800		850
900		740
1000		650
1200		510
1500	380	
2000	260	
2500	-	
3000	-	

Pour les charges en traction associées à des efforts latéraux, la charge admissible est limitée à 60 % de la charge nominale (charge de traction max. ZA-25 = 15 kN).

Pour la charge en compression, le diagramme de flambement doit également être vérifié.

**Uniquement avec la chape, tête sphérique et la tête pivotante de la taille ZE-50