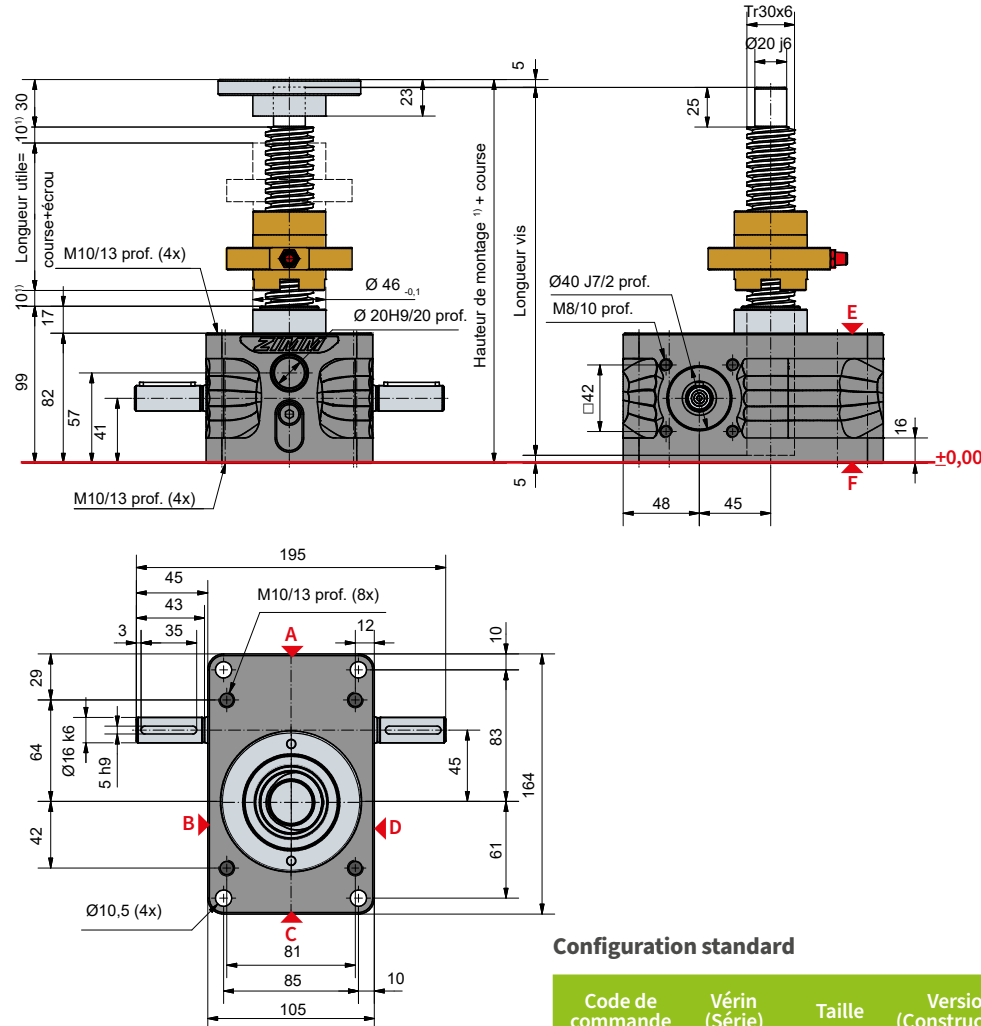


**25 kN**  
**ZE-25-R** | Vis tournante



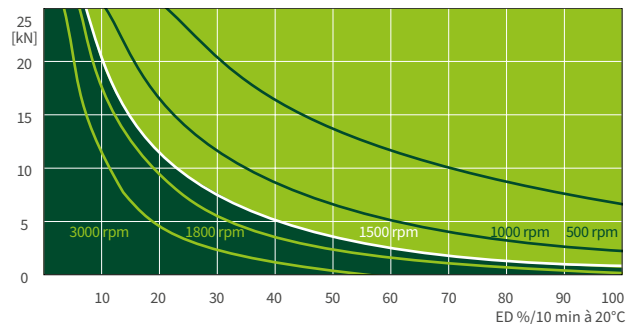
Configuration standard

Code de commande	Vérin (Série)	Taille	Version (Construction)	Rapports	Vis	Course pour 1 tour d'arbre d'entrée
ZE-25-RN	ZE	25	R (Vis tournante)	N (Normale) 6:1	Tr 30x6	1,00 mm
ZE-25-RL				L (Lente) 24:1		0,25 mm

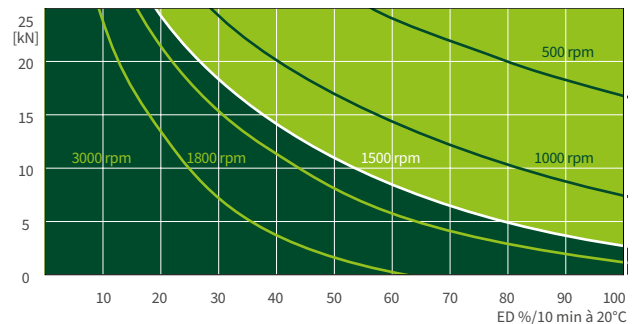
**25 kN**

**Diagramme caractéristique du taux d'utilisation, thermique**

Rapport „N“ (6:1)



Rapport „L“ (24:1)



Ce diagramme donne une orientation dans des conditions industrielles standard (temp. ambiante 20°C, etc.) et avec un entretien correct (lubrification, etc.). Les diagrammes sont basés sur le filetage trapézoïdal standard Tr 30x6 de ZIMM. Avec la vis à billes KGT, la durée d'utilisation peut être bien plus longue.